

Slik bytter du hjemmesentral

En steg-for-steg-guide til hvordan du selv
kan bytte fra FMG til VMGv3

altibox

Hva er dette?

Du har fått denne pakken fordi du skal bytte hjemmesentral, boksen der fiberkabelen som kommer inn til hjemmet ditt gjøres om til internett- og tv-signal, fra det som kalles FMG til den som kalles VMGv3.


Det er noe du enkelt skal kunne gjøre selv, spesielt siden vi her kommer med en veldig god steg-for-steg-forklaring. Skulle du likevel trenge hjelp, er det bare å kontakte din lokale Altibox-partner for mer info.



FMG er navnet på den gamle hjemmesentralen. Denne skal du koble fra og kan leveres som el-avfall for gjenvinning, men spar på skruene - de trenger du!

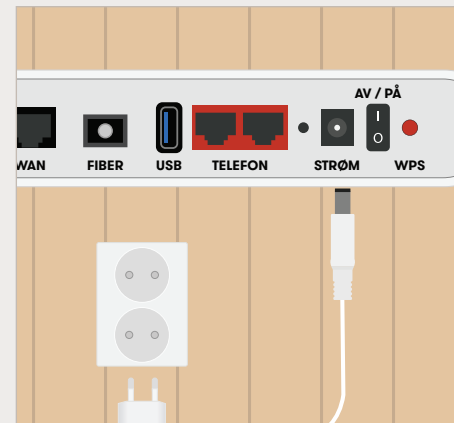


VMGv3 er din nye, moderne hjemmesentral. Denne er enkel i bruk, og fungerer spesielt godt sammen med vår trådløse løsning Altibox Wifi Overalt.

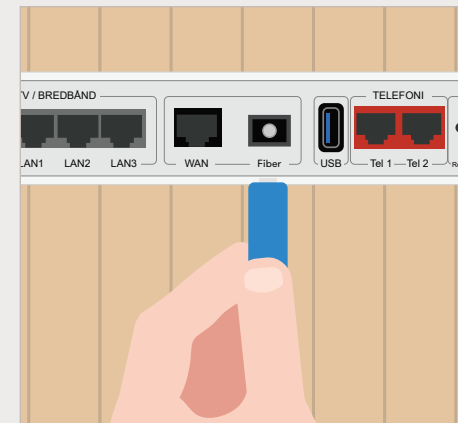


Fibersnor er en blå ledning som skal flyttes fra FMG til VMGv3. Vær forsiktig når du håndterer denne, da fibertråden er veldig ømfintlig.

Koble fra hjemmesentralen du har i dag (FMG):




1. Ta ut strømkabel fra FMG og stikkontakt.
Den skal leveres som el-avfall.




2. Ta ut fibersnor og nettverkskabler fra FMG. La de forbli tilkoblet andre steder. Disse skal snart plugges inn igjen i den nye hjemmesentralen.

OBS! Vær forsiktig med fiberpluggen, og pass på at den ikke får støv på seg.



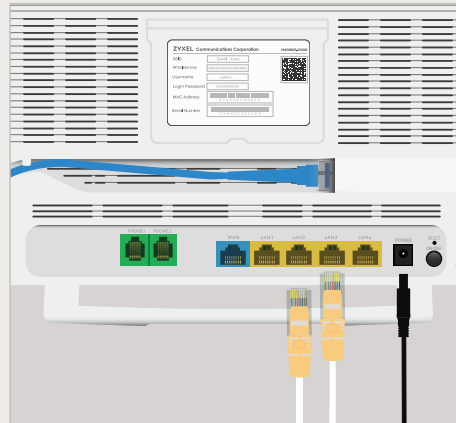
3. Hekt hjemmesentralen fra veggen.
Demonter festet, men spar på skruene til montering av nytt veggfeste.

Koble til den nye hjemmesentralen (VMGv3):

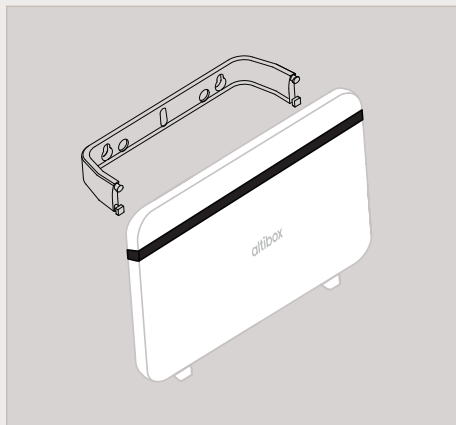


1. Plugg i fibersnor.

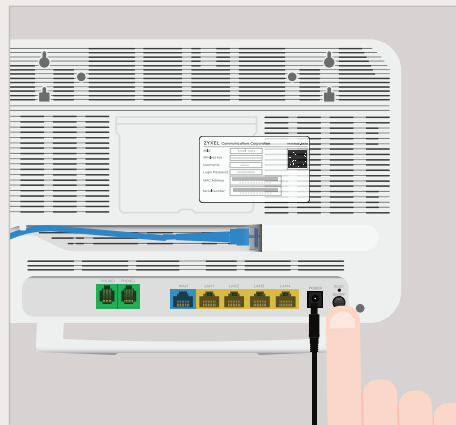
Du skal kjenne et svakt klikk når den er helt på plass.




2. Plugg i nettverkskablene som var koblet til tidligere, og den nye strømforsyningen.



3. Skru det nye veggfestet til veggen.



4. Skru på hjemmesentralen og vent 5-10 minutter mens den starter opp.



5. Fest skruene du sparte fra FMG i veggen, hekt din VMG på disse.



Skal du koble til Altibox Wifi Overalt?

Skann QR-koden, eller gå til altibox.no/komigang for en enkel guide som er tilpasset din hjemmesentral.



Skann QR-koden eller gå til
altibox.no/komigang for å finne
installasjonsguider og annen hjelp
til flere Altibox-produkter.



altibox